

Cvičební řád jednotek požární ochrany – technický výcvik

Název:

**Jednoduché vedení hadicemi C nebo B od stroje
Jednoduché vedení od hydrantu**

Metodický list číslo

8

DR5

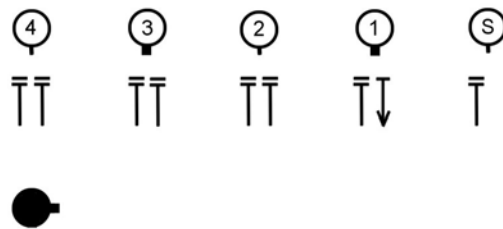
Vydáno dne: 5. března 2007

Stran: 4

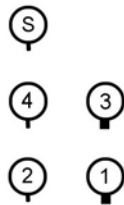
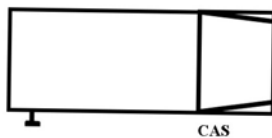
I.

Jednoduché vedení hadicemi C nebo B od stroje

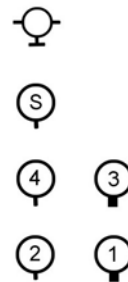
1) Základní postavení:



2) Výchozí postavení družstva u stroje:



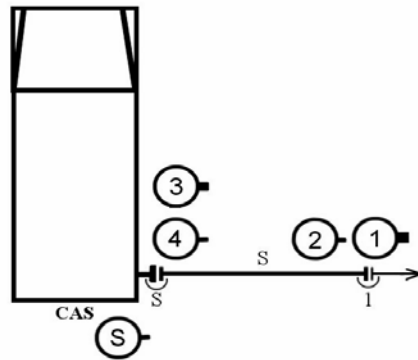
U výtláčného hrdla stroje



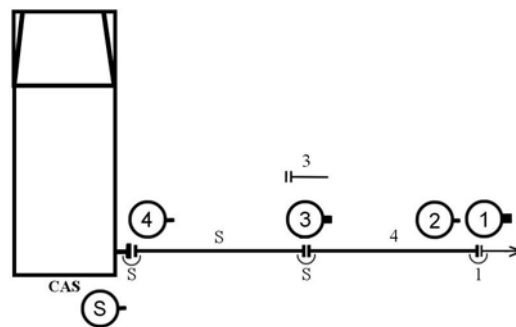
U hydrantu

3) Povel VD: „Družstvo, stroj CAS, vodní zdroj *vlastní*, jednoduché vedení, cíl *budova, xC (B)*, VPŘED!“.

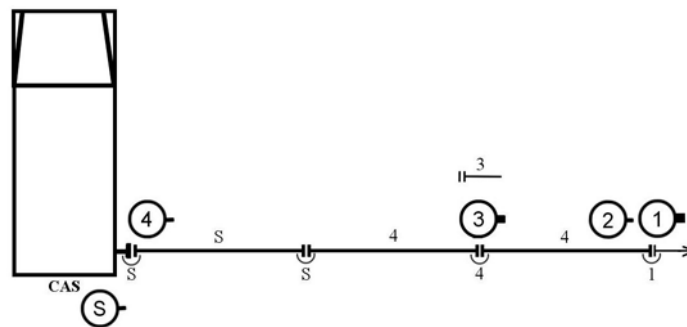
4) Schéma bojového rozvinutí s jednou hadicí C:



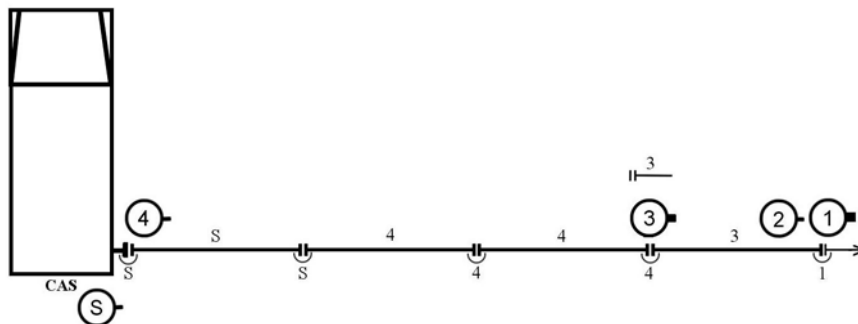
5) Schéma bojového rozvinutí s dvěma hadicemi C:



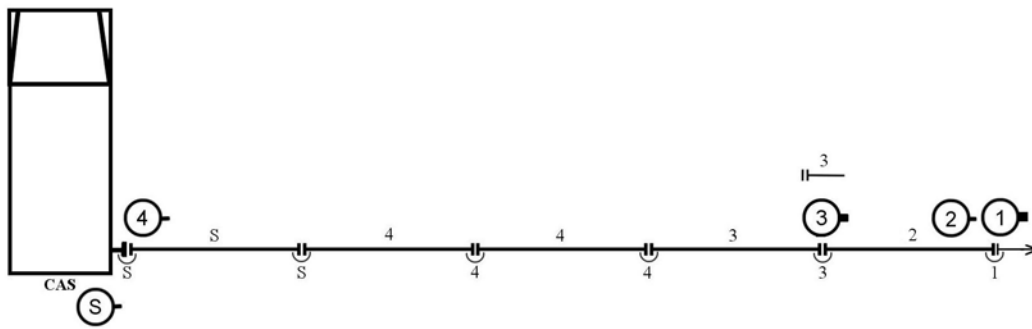
6) Schéma bojového rozvinutí se třemi hadicemi C:



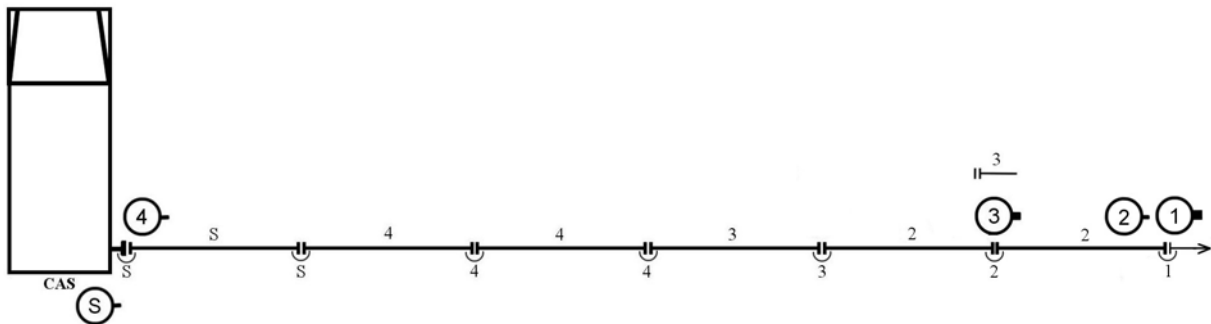
7) Schéma bojového rozvinutí se čtyřmi hadicemi C:



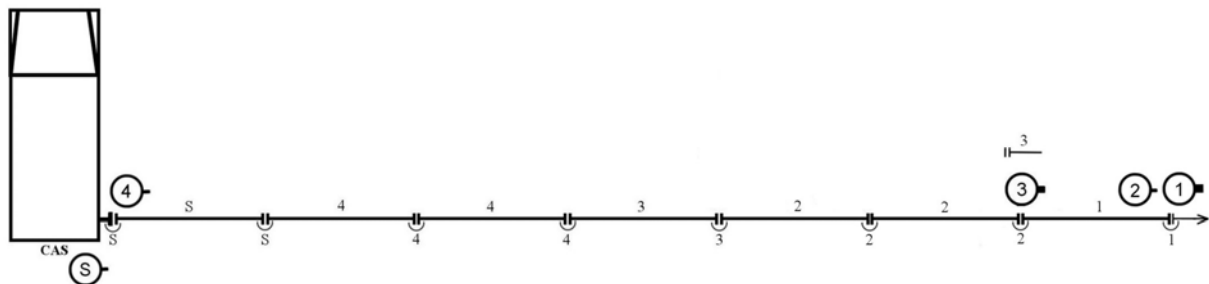
8) Schéma bojového rozvinutí s pěti hadicemi C:



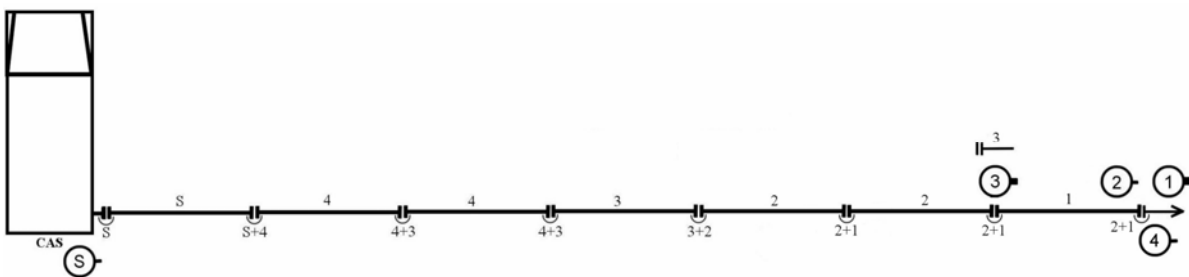
9) Schéma bojového rozvinutí se šesti hadicemi C:



10) Schéma bojového rozvinutí se sedmi hadicemi C:



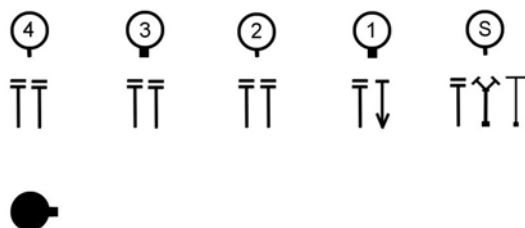
11) Je-li jednoduché vedení tvořeno hadicemi B, zůstává pořadí čísel při rozvinování hadic zachováno. V útočném postavení stojí čísla 1, 2 a 4. Hadici na stroj připojuje strojník. Proudnicí připojuje číslo 1 a 2.



II. Jednoduché vedení od hydrantu

12) Jednoduché vedení od hydrantu se provádí podobně jako jednoduché vedení od stroje.

13) Základní postavení:



14) Povel VD: „Družstvo, vodní zdroj podzemní hydrant, jednoduché vedení, cíl budova, xC, VPŘED!“.

15) Výchozí postavení:



16) Hadici na hydrantový nástavec a přechod B/C připojuje strojník, který také řádně upevní hydrantový nástavec, odkalí hydrant a na signál čísla 1 pustí vodu. Provedení bojového rozvinutí je stejné jako u jednoduchého vedení od stroje.

17) Obdobně se postupuje v případě vytváření jednoduchého vedení od nadzemního hydrantu, strojník sejme víčko z nadzemního hydrantu a odkalí jej.

