

Cvičební řád jednotek požární ochrany – technický výcvik

Název:

První proud s pěnou od přenosného příměšovače

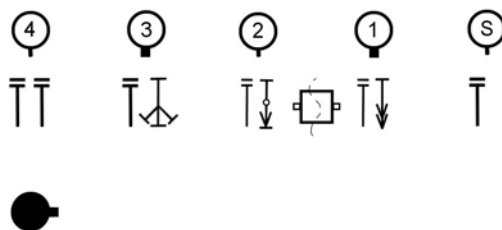
Metodický list číslo

12
DR5

Vydáno dne: 5. března 2007

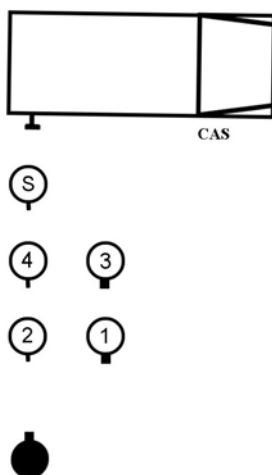
Stran: 2

1) Základní postavení:

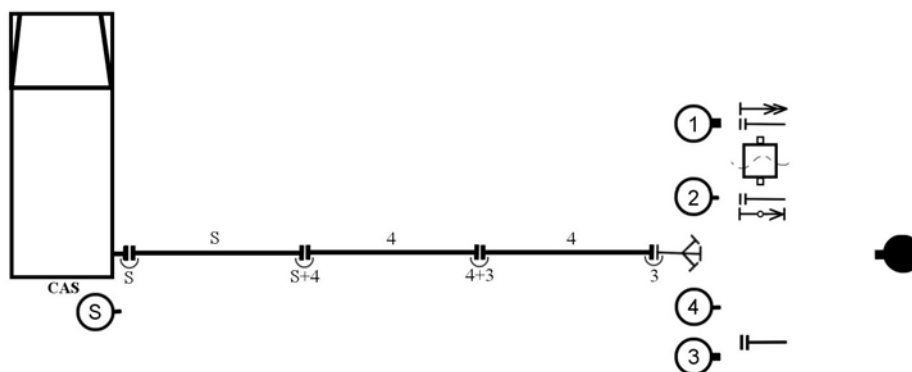


2) Povel VD: „Družstvo, stroj CAS, vodní zdroj vlastní, směr nádrž, rozdělovač, 2B, první proud 2C, těžkou pěnou na příměšovač, cíl hořící nádrž, VPŘED!“.

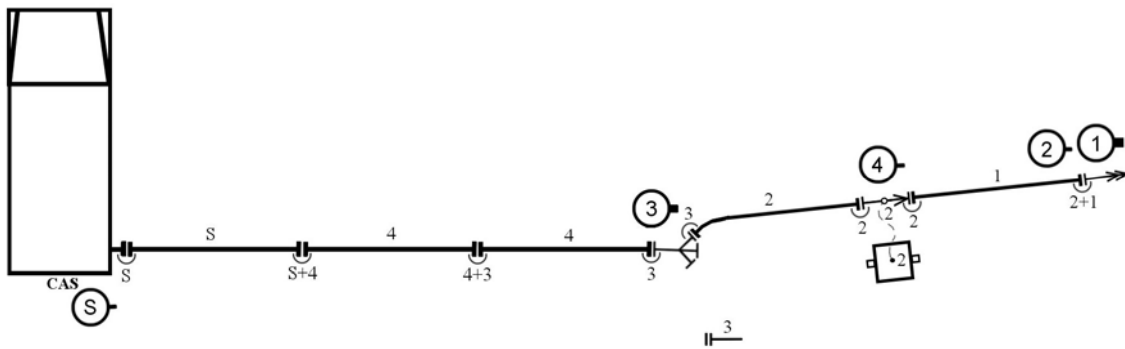
3) Výchozí postavení:



4) Přípravné postavení:



5) Schéma bojového rozvinutí:



6) Dopravní vedení vytvoří strojník a čísla 3 a 4. Číslo 1 nese v levé ruce pěnотvornou proudnici a hadici C a v pravé ruce společně s číslem 2 kanystr s pěnidlem. Číslo 2 nese v pravé ruce příměšovač a hadici C a v levé ruce společně s číslem 1 kanystr s pěnidlem a savičku. Číslo 3 obsluhuje rozdělovač a číslo 4 příměšovač. Je počítáno s možností připojení druhého proudu na rozdělovač, který vytvoří družstvo 1+3. Doplňování pěnidla provádí číslo 4 a číslo 3 nebo ten, koho určí VD.

7) V případě vytváření jednoduchého vedení s pěnou na příměšovač je postup obdobný jako při vytváření jednoduchého vedení. Číslo 1 nese v levé ruce pěnотvornou proudnici a hadici C a v pravé ruce společně s číslem 2 kanystr s pěnidlem. Číslo 2 nese v pravé ruce příměšovač a hadici C a v levé ruce společně s číslem 1 kanystr s pěnidlem a savičku. Číslo 4 obsluhuje příměšovač.

8) Po ukončení hašení pěnou se na pokyn VD provede proplach hadicového vedení. Savičku z kanystru vytahuje číslo 4.