



SIGNÁLY

NAVÁDĚNÍ VRTULNÍKU – LETECKÉ TECHNIKY



Na tuto stojánku (na toto místo)
Paže vzpaženy nad hlavou s dlaněmi obrácenými dovnitř,



Pojíždějte přímo vpřed
Paže částečně rozpaženy dlaněmi nazad opakují pohyb vzhůru a vzad z výše ramen.



Stůjte
Opakované křížení paží nad hlavou vpřed. Rychlost pohybu má přímý vztah k naléhavosti zastavení, tj. čím rychlejší je pohyb paží, tím rychlejší je zastavení.




Točte vlevo
Pravá paže směřuje dolů, levá dlaní nazad opakuje pohyb vzhůru a vzad z předpažení. Rychlost pohybu naznačuje rychlost otáčení.




Točte vpravo
Levá paže směřuje dolů, pravá dlaní nazad opakuje pohyb vzhůru a vzad z předpažení. Rychlost pohybu naznačuje rychlost otáčení.



Spusťte pohonné jednotky
Levá paže vzpažena s příslušným počtem natažených prstů, jež udávají číslo motoru, který má být spuštěn a pravá paže krouží v úrovni hlavy.



Vypněte pohonné jednotky
Jedna paže je připažena a druhá paže ohnutá na úrovni ramen, ruka před hrdlem dlaní dolů se pohybuje do stran na úrovni ramen, paže zůstane ohnutá.




Přímo zpět
Paže po stranách těla a dlaněmi obrácenými dopředu se několikrát pohybují dopředu a nahoru do výše ramen.




Volno
Pravé předloktí zvednuté s dlaní obrácenou dopředu a vztyčeným palcem.



Vznášejte se
Paže vodorovně rozpaženy dlaněmi dolů.



Stoupejte
Paže vodorovně rozpaženy dlaněmi nahoru se pohybují z rozpažení nahoru a zpět. Rychlost pohybu naznačuje rychlost stoupání.



Klesejte
Paže vodorovně rozpaženy dlaněmi dolů a zpět. Rychlost pohybu naznačuje rychlost klesání.



SIGNÁLY

NAVÁDĚNÍ VRTULNÍKU – LETECKÉ TECHNIKY



Pohybujte se vodorovně
Příslušná paže je upažena ve směru pohybu a druhá paže se pohybuje před tělem do téhož směru.




Pohybujte se vodorovně
Příslušná paže je upažena ve směru pohybu a druhá paže se pohybuje před tělem do téhož směru.



Přistaňte
Zkřížené paže a napjaté dolů před tělem.




Pohybuj se vodorovně
Příslušná ruka upažena - opisuje svislé kruhy ve výši ramen, rychlost kroužení udává rychlost pohybu.



Pohybuj se vodorovně
Příslušná ruka upažena - opisuje svislé kruhy ve výši ramen, rychlost kroužení udává rychlost pohybu.



Stoupej
Pravé nebo levé předloktí zvednuté, ruka v úrovni hlavy opisuje vodorovné kruhy, rychlost kroužení udává rychlost stoupání (navíjení lana - jeřáb).



Přerušete činnost, něco není v pořádku
Při řešení nouzové situace záchranář na laně nebo osoba, která upozoruje nebezpečí, nataženou paží nebo oběma vodorovně kmitá před tělem. Rychlost kmitání udává naléhavost situace.



Klesej
Pravé nebo levé předloktí v upažení pokrčeno dolů, ruka opisuje vodorovné kruhy v úrovni pasu.



Vypnout (vrtulník je na zemi)
Situace umožňuje nebo vyžaduje vypnutí motorů. Paže zkříženy před hlavou.
Odhoz
Informace naváděče ležícího na palubě pro pozemní personál, že bude proveden odhoz. Rychlost křížení udává naléhavost situace.



Odhoz
Pokyn pozemního naváděče posádce, aby provedla odhoz. Napnuté paže se opakovaně kříží před tělem v úrovni pasu. Rychlost křížení udává naléhavost situace.



Žádám o pomoc, přistání je možné
Paže nad hlavou, tělo vytváří symbol písmene „Y“.



Nepotřebuji pomoc, přistání není možné
Paže jsou v diagonále vůči svislé ose těla.